



Przewodnik

Podpisanie umowy podpisem mSzafir

ING Lease (Polska)

Kwiecień 2024



Jak podpisać umowę leasingu podpisem mSzafir?



Dokumenty do podpisu

Przygotowaliśmy dla Ciebie dokumenty do podpisu kwalifikowanym podpisem elektronicznym.

Dziękujemy za wybór oferty leasingowej w ING Lease (Polska) Sp. z o.o.

Otrzymujesz od nas pakiet dokumentów do podpisu (Umowa Leasingu z załącznikami, Ogólne Warunki Leasingu, Tabela Opłat i Prowizji, karta identyfikacyjna oraz deklaracja ubezpieczenia) oraz dokumenty przesłane informacyjnie nie wymagające podpisu (ewentualne dokumenty pomocnicze).

Złóż podpis kwalifikowany i nanieś obraz graficzny podpisu w miejscu przeznaczonym dla Korzystającego na stronie podpisów.

W razie pytań skontaktuj się z doradcą lub napisz na umowy@inglease.pl.

Dokumenty wchodzące w skład zlecenia:

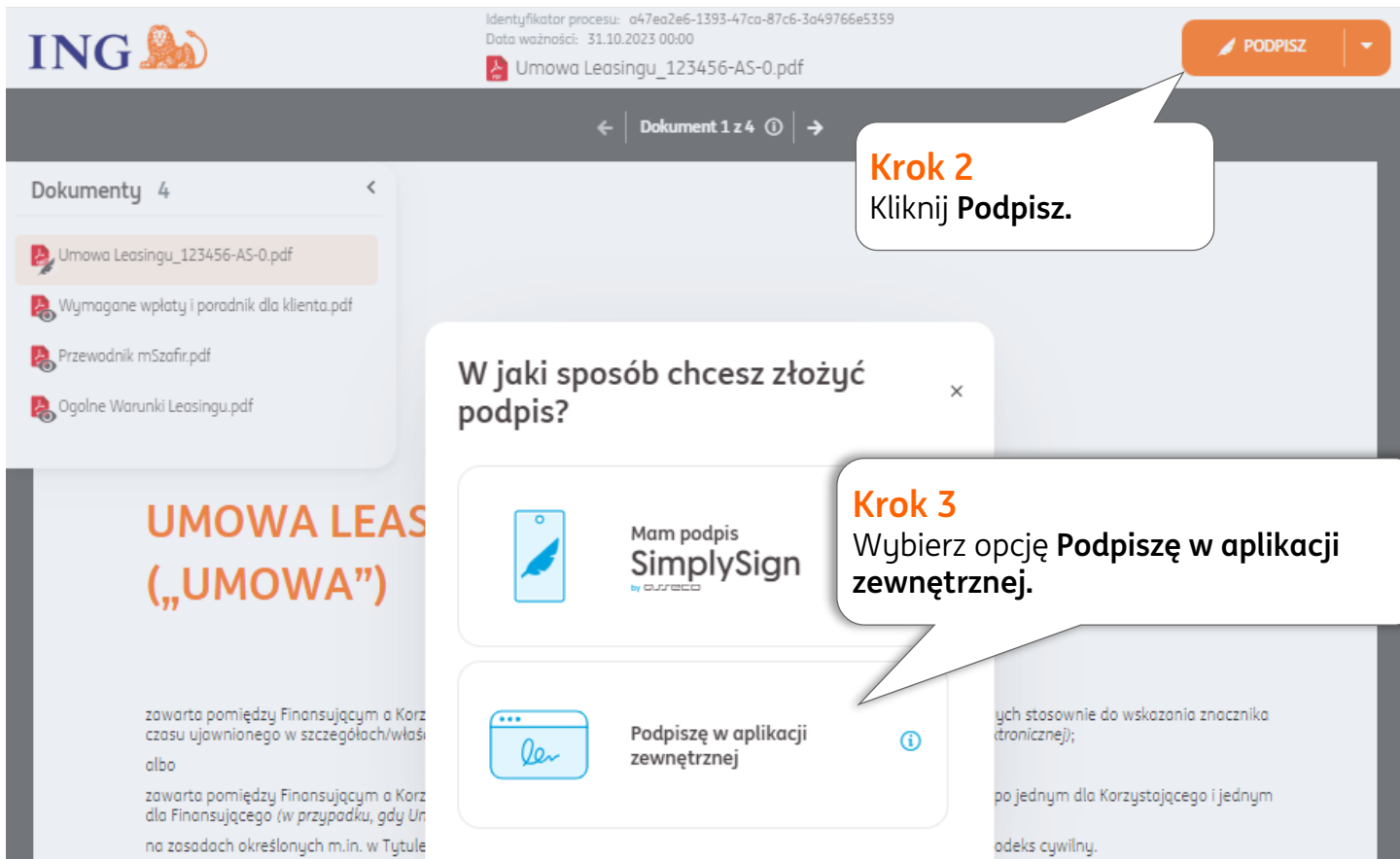


Aby podpisać dokumenty wklej link poniżej do swojej przeglądarki internetowej i wprowadź otrzymany kod SMS.

<https://esigner.pl/inglease/pdf/sign?hash=%7F1WaM%28GqE5GVUqF%286WH6Q%3D%3D%23%23%23eva>

Krok 1

Sprawdź mail od SignHUB-INGLEASE signer.mailing@asecods.pl, kliknij w link, następnie wprowadź otrzymany kod SMS.



Krok 2

Kliknij Podpisz.

Krok 3

Wybierz opcję Podpiszę w aplikacji zewnętrznej.

Jak podpisać umowę leasingu podpisem mSzafir?

ING

Identyfikator procesu: a47ea2e6-1393-47ca-87c6-3a49766e5359
Data ważności: 31.10.2023 00:00

Umowa Leasingu_123456-AS-0.pdf

PODPISZ

Dokument 1 z 4

Dokumenty 4

- Umowa Leasingu_123456-AS-0.pdf
- Wymagane wpłaty i poradnik dla klienta.pdf
- Przewodnik mSzafir.pdf
- Ogólne Warunki Leasingu.pdf

UMOWA LEASINGOWA („UMOWA”)

zawarta pomiędzy Finansującym a Korzystającym w dniu 10 grudnia 2021 roku i obowiązującą od dnia 10 grudnia 2021 roku („Ogólne Warunki”). W niniejszej Umowie określono warunki leasingu operacyjnego, w tym w szczególności:

zawarta pomiędzy Finansującym a Korzystającym w dniu 10 grudnia 2021 roku i obowiązującą od dnia 10 grudnia 2021 roku („Ogólne Warunki”). W niniejszej Umowie określono warunki leasingu operacyjnego, w tym w szczególności:

Terminy pisane wielką literą a niezdefiniowane w niniejszej Umowie, o ile nie wynika z kontekstu, oznaczają dni kalendarzowe.

Podpisz dokument

- Pobierz dokumenty
- Podpisz w aplikacji zewnętrznej
- Wgraj podpisany dokument

Wymagane dokumenty

- Umowa Leasingu_123456-AS-0.pdf

- Dodaj lub przeciągnij podpisane dokumenty

Anuluj Wyślij

Krok 4
Pobierz dokumenty.
Jeżeli zamkniesz okno przeglądarki wrócisz w to miejsce z pomocą linka w wiadomości e-mail (Krok 1).

Krok 5
Podpisz dokumenty w procesie wydania podpisu jednorazowego mSzafir na stronie KIR. Opis kroków znajdziesz na kolejnych stronach. Podpisane dokumenty przeciągniesz w to miejsce lub wyszukasz je z dysku.

Jak podpisać umowę leasingu podpisem mSzafir?

Opis Zamów Zastosowanie Jak zamówić? Wymagania techniczne



Aby potwierdzić swoją tożsamość, musisz posiadać konto w jednym z banków:



inteligo



ING

Kod rabatowy

Zastosuj

Dane kontaktowe

Powiadomienia związane z obsługą zamówienia i certyfikatu wyślemy w wiadomości SMS/e-mail

E-mail*

Upewnij się, że wpisany przez Ciebie adres e-mail jest prawidłowy

Powtórz e-mail*

Numer telefonu (preferowany tel. komórkowy)*

+48

Dane klienta

Wskazane dane zostaną użyte do wystawienia e-faktury, którą dostaniesz na podany przez Ciebie adres e-mail.

Reprezentuję firmę / Prowadzę działalność gospodarczą

Nazwa klienta*

Kraj*

Polska

Województwo*

Wybierz

Kod p*

Miasto*

Ulica i numer*

NIP*

Nie posiadam numeru NIP nadanego przez urząd w Polsce

Akceptuję Regulamin Usługi mSzafir

Potwierdzam zapoznanie się i akceptuję [Regulamin Usługi mSzafir](#), w tym w zakresie klauzul informacyjnych dotyczących zasad przetwarzania danych osobowych.*

* Obowiązkowe pola do wypełnienia

Krok 6

Wejdź na stronę:

<https://www.elektronicznypodpis.pl/produkty/mobilnymszafir-do-jednorazowego-podpisu,300>

Uzupełnij wymagane dane i zaakceptuj Regulamin usługi mSzafir.

Krok 7

Na dole strony pojawi się kwota do zapłaty, aby przejść dalej kliknij **Zamawiam i płacę**.

Wartość zamówienia:

15,00 zł netto

brutto 18,45 zł

Zamawiam i płacę

Jak podpisać umowę leasingu podpisem mSzafir?



Zamówienie zostało zarejestrowane pod nr

Płatność została dokonana:
Identyfikator płatności:

Na Twój adres e-mail zostało wysłane potwierdzenie zamówienia wraz z wszelkimi informacjami.

[Generuj certyfikat >](#)

Krok 8
Kliknij **Generuj certyfikat**.

i Twój certyfikat będzie dostępny przez 15 minut od momentu wygenerowania. Po tym czasie podpisanie dokumentu nie będzie możliwe. Przygotuj plik w formacie PDF, nie większy niż 10 MB.

Krok 9
Kliknij **Potwierdź moje ID** i wybierz bank za pośrednictwem którego potwierdzisz tożsamość.



Rozpoczynasz generowanie zakupionego certyfikatu

Za chwilę zostaniesz przekierowany do mojeID, aby potwierdzić swoją tożsamość. Dane przekazane przez bank zostaną umieszczone w Twoim certyfikacie.

Nie zamykaj przeglądarki. Jeżeli chcesz rozpocząć generowanie certyfikatu później - skorzystaj z linka otrzymanego w mailu potwierdzającym zakup certyfikatu. Link jest ważny 24 godziny.

[Potwierdź z mojeID >](#)

Potwierdź tożsamość online



[← Powrót](#)

Jak podpisać umowę leasingu podpisem mSzafir?



Przekazanie danych do: Krajowa Izba Rozliczeniowa S.A.- mSzafir

Upoważniam do przekazania do **Krajowa Izba Rozliczeniowa S.A.- mSzafir**, poprzez KIR S.A. z siedzibą w Warszawie, ul. rtm. W. Piłsudskiego 65, moich danych objętych tajemnicą bankową:

- PESEL: *****
- Imię:
- Nazwisko:
- Data urodzenia: **.**

w celu: **Potwierdzenie tożsamości na potrzeby generowania kwalifikowanego certyfikatu jednorazowego**

Potwierdzam poprawność moich danych i wnioskuję o wydanie jednorazowego Środka Identyfikacji Elektronicznej, obejmującego moje dane w mBanku:

UKRYJ DANE ⓘ

- PESEL: *****
- Imię:
- Nazwisko:
- Data urodzenia: **.**

Zapoznałem się i akceptuję treść **REGULAMINU**

Zaznacz wszystkie

Wysłaliśmy powiadomienie autoryzacyjne na Twój telefon. Pozostań na tej stronie i potwierdź operację w aplikacji mBank. Zatwierdź w aplikacji mobilnej operację nr 2 z 22.12.20

ANULUJ

WYRAZIŁEŚ ZGODĘ

Utworzyliśmy Środek Identyfikacji Elektronicznej.

Za 0 sekund zostaniesz przekierowany do Krajowa Izba Rozliczeniowa

WROĆ DO MIEJSCA

Poniżej dane potwierdzone w procesie weryfikacji tożsamości, które zostaną umieszczone w kwalifikowanym certyfikacie.

Imię	Nazwisko
JAN	KOWALSKI

Pesel

98765432198

Dane są nieprawidłowe? Skontaktuj się z infolinią.

Potwierdzam, że powyższe dane są prawdziwe i aktualne i wyrażam zgodę na ich użycie w celu wygenerowania certyfikatu oraz potwierdzam przyporządkowanie do mnie danych służących do weryfikacji podpisów elektronicznych zawartych w tak wydanym certyfikacie.

Usługa mSzafir jest świadczona online i zostanie wykonana nieodpłatnie. Usługa wydania certyfikatu będzie w pełni wykonana z chwilą wygenerowania certyfikatu w systemie KIR. Od tej chwili – na podstawie art. 38 pkt 1 ustawy z dnia 30 maja 2014 r. o prawach konsumenta (Dz.U. z 2014 poz. 827) – Konsument utraci możliwość odstąpienia od umowy na świadczenie usługi mSzafir. Konsument, zamierzając jednocześnie zapisać się na rozpoczęcie wykonywania usługi mSzafir przed ukończeniem terminu do odstąpienia od umowy na świadczenie usługi mSzafir oraz potwierdzenia, że został poinformowany o braku możliwości odstąpienia od tej umowy po jej wykonaniu.

Potwierdzam dane >

Krok 10

Zaloguj się do bankowości internetowej, zaakceptuj regulamin i przejdź dalej.

Krok 11

Potwierdź dane i poczekaj na wygenerowanie certyfikatu.

Jak podpisać umowę leasingu podpisem mSzafir?



Certyfikat został wygenerowany i jest gotowy do użycia

Prezentacja danych certyfikatu

Imię	Nazwisko	Numer dokumentu
JAN	KOWALSKI	PNOPL-98765432198

Certyfikat dostępny przez: **13 min 29 sek.**

Wskaż dokument, który chcesz podpisać. Wybrany plik powinien być w formacie PDF (o wadze max 10 MB).



Kliknij i wskaż pliki w formacie PDF

Autoryzuj i podpisz →

Krok 12

Załącz dokument, który pobrałeś z procesu podpisu.

Nazwa dokumentu

1. PDF1 (4).pdf

Skrót: 9E1B 207C ... 57CC 984F

Liczba stron

1

Krok 14

Klikając w obraz wejdź w podgląd dokumentu.



Zapoznałem(am) się z treścią dokumentu

← Zmień plik

Autoryzuj z mojejD →

Krok 13

Zaznacz **Zapoznałem(am) się z treścią dokumentu**.

Jak podpisać umowę leasingu podpisem mSzafir?

The screenshot shows a PDF document from ING. The document title is "Umowa Leasingu Nr („Umowa”)". It contains text regarding the signing process and a table with details for the lessor and lessee. A callout box on the right side of the document provides instructions for step 15: "Krok 15: Wybierz ikonę [pencil icon], aby wskazać miejsce obrazu podpisu." The document also includes a barcode and a table with the following content:

Finansujący	Korzystający
ING Lease (Polska) Sp. z o.o. Adres: ul. Puławska 2, 02-566 Warszawa, Organ rejestrowy: Sąd Rejonowy dla m.st. Warszawy w Warszawie, XII Wydział Gospodarczy KRS KRS nr: 0000045817, Kapitał zakładowy: PLN 7 504 000,00 NIP: 526-10-40-337, REGON: 011223125, numer BDO: 000234914	Adres: Organ rejestrowy: KRS Nr: NIP: Regon: Tel: email:
Biuro Obsługi Klienta tel. 801 200 111 lub (52) 356 22 48 e-mail: bok@inglease.pl	

§1 Dane Stron Umowy

(Z zastrzeżeniem Zaliczki, wszystkie podane niżej wartości pieniężne należne na podstawie Umowy są wartościami netto, kwota należna tytułem podatku od towarów i usług (VAT) zostanie określona dla każdej z płatności zgodnie z obowiązującymi przepisami prawa i dodana do kwoty netto).

§2 Przedmiot Leasingu

2.1 Przedmiot Leasingu
Rodzaj / marka / model: [redacted]

2.2 Pełne dane Przedmiotu Leasingu oraz Sprzedawcy zostaną określone w Umowie Sprzedaży, udokumentowanej fakturą Sprzedawcy. Potwierdzenie przez Korzystającego wyboru Przedmiotu Leasingu oraz Sprzedawcy nastąpi przez zawarcie Umowy Sprzedaży, której jest stroną, lub zgodnie z §2.1 lit. (d) Ogólnych Warunków.

2.3 Cena Sprzedaży Przedmiotu Leasingu:
(a) W przypadku, gdy określona powyżej Cena Sprzedaży Przedmiotu Leasingu będzie różniła się od Ceny Sprzedaży Przedmiotu Leasingu określonej na fakturze Sprzedawcy, przy czym przekroczenie kwoty podanej w punkcie 2.3 będzie wynosić nie więcej niż 5% określonej powyżej Ceny Sprzedaży Przedmiotu Leasingu

Jak podpisać umowę leasingu podpisem mSzafir?

STRONA PODPISÓW DO UMOWY LEASINGU NR

(pieczętki oraz weryfikacja pracownika Grupy ING nie są wymagane gdy Umowa jest zawarta w form

1. Strony Umowy oświadczają, że ich podpisy obejmują treść Umowy i wymienionych w §8.7 Załączników.
2. Korzystający oświadcza, że otrzymał:
 - a) Ogólne Warunki Leasingu ING Lease (Polska) Sp. z o.o. zatwierdzone Uchwałą Zarządu nr 49/2020 z dnia 22 grudnia 2020 roku stanowiące integralną część Umowy;
 - b) Tabelę Opłat i Prowizji ING Lease (Polska) Sp. z o.o. stanowiącą integralną część Umowy;
 - c) wszystkie pozostałe załączniki do Umowy wymienione w §8.7 oraz inne załączniki znajdujące się powyżej, lecz nie wymienione w §8.7;
3. Korzystający oświadcza, że wyraża zgodę na włączenie załączników wymienionych w §8.7 do Umowy oraz, że jego podpis obejmuje treść załączników, w tym treść zobowiązań i oświadczeń zawartych w Ogólnych Warunkach Leasingu ING Lease (Polska) Sp. z o.o.
4. Korzystający oświadcza, że wyraża zgodę na to, że jego podpis obejmuje również treść wszystkich innych (nie wymienionych w treści Umowy) lecz znajdujących się powyżej załączników w tym treść Karty Identyfikacyjnej.

Korzystający

(w przypadku działania poprzez pełnomocnika, składając poniższy podpis pełnomocnik oświadcza, że pełnomocnictwo na podstawie, którego występuje nie wygasło ani nie zostało odwołane ani nie zostało ograniczone):


Podpisano przez/ Signed by:
Imię/ First Name
Nazwisko/ Last Name
Data/ Date: dd.MM.yyyy HH:mm

mSzafir


Podpis: _____
Imię i nazwisko oraz funkcja

Podpis: _____
Imię i nazwisko oraz funkcja


Pieczętka
firmy
Korzystającego




Krok 17



Złap i przeciągnij znacznik  w miejsce wskazane na podpis Korzystającego.

Krok 16

Przejdź do strony podpisów i wstaw obraz graficzny wybierając ikonę .

Krok 18

Zapisz ustawienie oraz wyjdź z podglądu dokumentu przy użyciu ikony .


1. Naciśnij  aby dodać znacznik podpisu na stronie.
2.  Złap i przeciągnij znacznik podpisu w wybrane miejsce.
3. Zapisz ustawienie.
4. Znacznik możesz umieścić tylko na jednej stronie dokumentu.

← Anuluj

Zapisz ustawienie →

Jak podpisać umowę leasingu podpisem mSzafir?

Nazwa dokumentu	Liczba stron
1. PDF1 (4).pdf Skrót: 9E1B 207C ... 57CC 984F	1



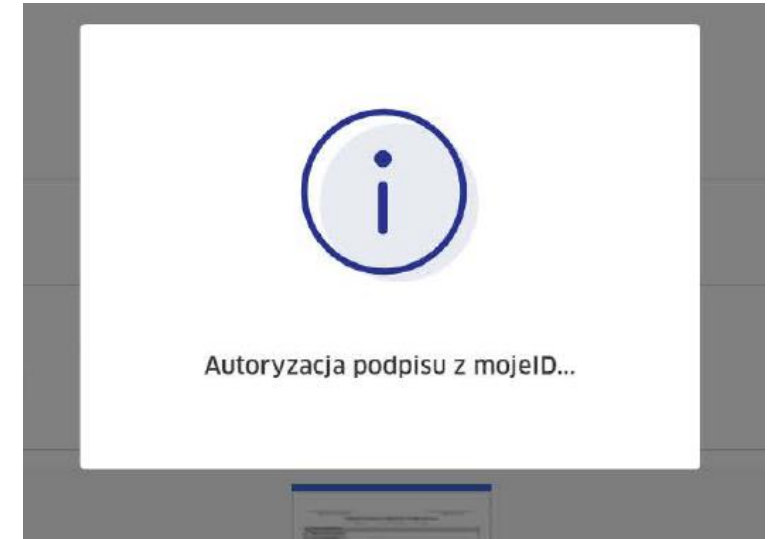
Zapoznałem(am) się z treścią dokumentu

← Zmień plik

Autoryzuj z mojeID →

Krok 19

Kliknij **Autoryzuj z mojeID** i potwierdź tożsamość za pośrednictwem banku (Krok 10).



Dokument został podpisany

Zapisz podpisany dokument >

Krok 20

Zapisz podpisany dokument.

Jak podpisać umowę leasingu podpisem mSzafir?

The image shows a two-step process for signing a document in the mSzafir system. The first window, titled "Podpisz dokument", contains options to download documents, sign in an external application, or upload a signed document. A document titled "Umowa Leasingu_123456-AS-0.pdf" is listed under "Wymagane dokumenty". The second window, titled "Dokument podpisany", shows a green checkmark and the word "Podpisano", with a 5-second auto-close timer and buttons for "Pobierz dokument" and "Zamknij".

Krok 21
Podpisany dokument przeciągnij w to miejsce lub wyszukaj i dodaj z dysku.

Krok 22
Kliknij **Wyślij**.

Krok 23
Możesz pobrać dokumenty przed podpisem ING Lease. Wówczas kliknij **Pobierz dokument**. Pobierze się dokument podpisany i wszystkie dokumenty przekazane informacyjnie. Po zamknięciu okna możesz do niego wrócić klikając wstecz w przeglądarce internetowej.

